

Summer in the city

Vrolijke eenjarige bloemen, gezoem van bijen, rondfladderende vlinders, de geur van tijm en een heerlijk nonchalante sfeer. Dit is niet een of ander vakantie-adresje maar een zonnig achtertuintje in Amsterdam-Slotervaart, ontworpen door Carolien Barkman.

TEKST: ANNEMARIE GÖRTS FOTO'S: NADIA DE LANGE TEKENING: CAROLIEN BARKMAN



GEGEVENS

TUIN

Achtertuintje van 11 m breed en 5,5 m diep, gericht op het zuiden.

WONING

Rijtjeswoning uit de jaren '90.

BEWONERS

Jong gezin.

WENSEN

- 1 moestuintje
- 2 eettafel in de tuin
- 3 plek om te zonnen
- 4 natuurlijke sfeer
- 5 duurzame materialen

De tuin van 11 m breed en slechts 5,5 m diep was voorheen geheel bestraat met keramische tegels, gelegd in beton. De nieuwe bewoners hadden iets heel anders voor ogen. Carolien: „Ze wilden een natuurlijke sfeer en duurzame materialen. De bewoners wilden buiten kunnen eten en er moest plaats zijn voor ligstoelen, veel meer was er niet nodig.“ Ze maakte een ontwerp dat opvalt door zijn eenvoud; de tuin vormt eigenlijk één bloemenweide met hierin twee willekeurig ogende uitsparingen voor de terrassen. Een ondiepe tuin als deze kan een opgesloten gevoel geven en dat is wat Carolien wilde voorkomen. „Ik wilde niet dat de schutting naar je toekomt. Daarom heb ik de stapplanken, die de uitloop van de keuken vormen, schuin gelegd net als de verhoogde moestuinbak; dit heeft een ruimtelijke werking.“


Stoeptegels

De tuin lijkt volgens de tuinontwerpster bovendien groter dan in werkelijkheid door de bijzondere vorm van de terrassen. Niet alleen de vorm van de terrassen valt op maar ook de verharding zelf. Deze bestaat uit hergebruikte stoeptegels die schuin doormidden zijn gezaagd en in wildverband zijn gelegd; tussen de tegels is fijn split gestrooid. Voor de stoeptegels zijn verschillende partijen gebruikt waardoor een mozaïek van diverse grijs tinten ontstond. „Dit soort verharding zag ik ooit op de Floriade. Ik probeer in een tuin altijd een compleet plaatje te maken omdat je dan een rustig beeld krijgt. Alles moet elkaar aanvullen en versterken. Zo past de bestrating bij het idee van een losse tuin met bloemen.“ De twee terrassen hebben verschillende functies; vóór de keuken ligt het eetterras, vóór de woonkamer het terras om te




Tussen de tegels van het zonneterras is kruiptijm geplant; dit draagt bij aan de nonchalante sfeer en de tijm verspreidt bij aanraken een heerlijk aroma.

zonnen. Beide hebben een andere sfeer. Carolien: „Het terras met eettafel onder de *Buddleja*, de vlinderstruik, heeft geen planten tussen de tegels, bij het andere terras groeit er kruiptijm tussen. Ook staan hier tegen de schutting klimplanten



Bij de keuken ligt het eetterras; de tafel staat in de schaduw van de grote, al aanwezige vlinderstruik.



Deze stadstuin vormt 's zomers één bloemenzee, met alleen twee uitsparingen voor de terrassen.

zoals de roos 'Chislaine de Féligonde' en kamperfoelie." Beide klimmers geven 's zomers zoetgeurende bloemen. Achter de moestuinbak, gemaakt van planken van Plato hout, staan twee soorten frambozen en een Japanse wijnbes (*Rubus phoenicolasius*). Dit kleinfruit is makkelijk te verzorgen en je kunt er elke zomer heerlijke vruchten van oogsten.

Nonchalante sfeer

De door Carolien ontworpen schutting mag gezien worden en is daarom aan de linkerkant van de tuin onbegroeid. De schutting bestaat uit steigerhouten planken, die in drie verschillende breedtes zijn verzaagd; vervolgens zijn de planken in een bepaald ritme in de schutting verwerkt wat een heel levendige achtergrond opleverde. Ook de twee zitelementen - eveneens van duurzaam Plato hout - zijn een ontwerp van Carolien. Ze volgen beide de vorm van het terras en passen helemaal bij de nonchalante sfeer van de tuin.

De zaadmengsels - die in april zijn gezaaid - zijn afkomstig van De Bolster, een in biologische zaden gespecialiseerd zaadbedrijf. Gekozen is voor bloemenmengsels met hoge en middelhoge bloemen én een mengsel voor bijen en vlinders. Deze bloemenmengsels bevatten een grote variëteit aan kleurige bloemen zoals *amarant*, blauwe winde, koriander, grootbloemige *lavatera*, dille, bolderik, slaapmutsje, *Phacelia* en juffertje-in-het-groen.

Duurzaam Plato hout

Plato hout is hout dat door middel van een milieuvriendelijk proces van temperatuur- en drukcombinaties is verduurzaamd. Het heeft geen onderhoud nodig en gaat lang mee, waardoor het een goed alternatief is voor hardhout. Het ecologisch verantwoorde hout is afkomstig van snelgroeiende bomen uit duurzaam beheerde bossen en is verkrijgbaar met diverse keurmerken zoals FSC (Forest Stewardship Council).

Om tussen de eenjarige bloemen 'iets van stevigheid te hebben' zijn bij het rechter terras wat vaste planten en lage siergrassen geplant, waaronder *Thalictrum 'Splendide'* (ruit), *Erigeron karvinskianus* (Mexicaans madeliefje), *Molinia arundinacea 'Transparent'* (pijpestrootje) en *Festuca amethystina* (zwenkgras). De hoge vlinderstruik aan de ene kant en een grote vijgenboom aan de andere kant van de tuin waren al aanwezig en zorgen voor hoogte, sfeer en enige schaduw in de tuin.

'Ik probeer in een tuin altijd een concreet compleet plaatje te maken, omdat je dan een rustig beeld krijgt. Alles moet elkaar aanvullen en versterken.'



Bloemenmengsel zaaien

Wil je ook zo'n vrolijk eenjarig bloemenmengsel in je tuin? Kies dan een zonnige plek, verwijder het onkruid, spit of hark de grond licht door en zaai in april-mei het zadenmengsel direct in volle grond uit. Belangrijk is om dun te zaaien zodat de plantjes de ruimte hebben om goed uit te groeien. Druk de zaden licht aan en zorg dat de grond de eerste weken voldoende vochtig is. Met een bloemenweide - ook al is deze maar een paar vierkante meter - kun je de hele zomer genieten van een grote variëteit aan bloemen!

TUINONTWERP

Carolien Barkman Tuinen

Gerrit van der Veenstraat 34
1077 ED Amsterdam
tel. (0031) (0)20-671 66 15 of
(0031) (0)6-51 69 94 76
www.carolienbarkman.nl

TUINAANLEG

Snoek Tuinen

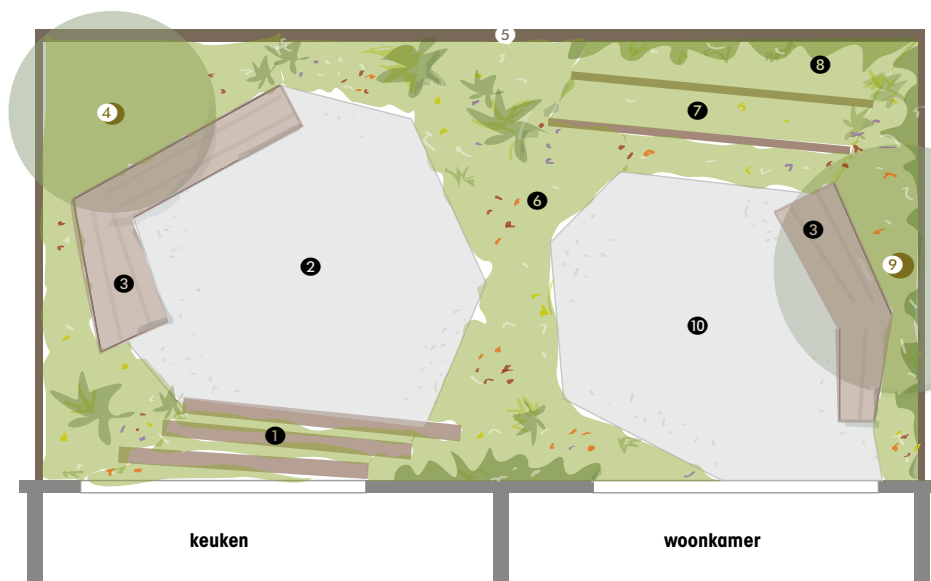
Zorgvrij 5
1391 RM Abcoude
tel. (0031) (0)6-30 71 50 84
www.snoektuinen.nl



Carolien Barkman



De zitelementen zijn gemaakt van ecologisch verantwoord Plato hout.



HET ONTWERP

- ① steigerplanken als 'stapstenen'
- ② eefterras
- ③ houten zitelement
- ④ bestaande vlinderstruik
- ⑤ schutting van verzaagd steigerhout
- ⑥ bloemenweide
- ⑦ moestuinbak
- ⑧ klimplanten
- ⑨ bestaande vijgenboom
- ⑩ zonneterras met tijm